








# Ergebnis BTW 2009 - LK Hildesheim - Erststimme

## Vorläufiges Endergebnis

379 Wahlbezirke








Brinkmann (SPD)		39,0 %
von Klaeden (CDU)		36,5 %
Dr. Fell (FDP)		6,2 %
Pothmer (GRÜNE)		9,0 %
Huffer (DIE LINKE.)		6,9 %
Riefling (NPD)		1,6 %
Weinsziehr (RRP)		0,8 %

Wahlbeteiligung: 75,2%

**Und hier nun die Einzelnen Mitgliedsgemeinden im Leinebergland:**








### Stadt Alfeld

Vorläufiges Endergebnis (25 Wahlbezirke)

Brinkmann (SPD)		44,5 %
von Klaeden (CDU)		33,3 %
Dr. Fell (FDP)		5,5 %
Pothmer (GRÜNE)		7,6 %
Huffer (DIE LINKE.)		7,1 %
Riefling (NPD)		1,5 %
Weinsziehr (RRP)		0,6 %








### Stadt Elze

Vorläufiges Endergebnis (14 Wahlbezirke)

Brinkmann (SPD)		43,5 %
von Klaeden (CDU)		31,6 %
Dr. Fell (FDP)		7,4 %
Pothmer (GRÜNE)		6,6 %
Huffer (DIE LINKE.)		8,3 %
Riefling (NPD)		1,7 %
Weinsziehr (RRP)		0,9 %








### Gemeinde Nordstemmen

Vorläufiges Endergebnis (16 Wahlbezirke)

Brinkmann (SPD)		42,3 %
von Klaeden (CDU)		34,8 %
Dr. Fell (FDP)		7,0 %
Pothmer (GRÜNE)		8,1 %
Huffer (DIE LINKE.)		5,7 %
Riefling (NPD)		1,3 %
Weinsziehr (RRP)		0,9 %








### Samtgemeinde Duingen

Vorläufiges Endergebnis (11 Wahlbezirke)

Brinkmann (SPD)		43,5 %
von Klaeden (CDU)		33,3 %
Dr. Fell (FDP)		5,5 %
Pothmer (GRÜNE)		5,7 %
Huffer (DIE LINKE.)		8,2 %
Riefling (NPD)		2,9 %
Weinsziehr (RRP)		0,9 %








### Samtgemeinde Freden

Vorläufiges Endergebnis (8 Wahlbezirke)

Brinkmann (SPD)		44,1 %
von Klaeden (CDU)		33,9 %
Dr. Fell (FDP)		5,9 %
Pothmer (GRÜNE)		6,2 %
Huffer (DIE LINKE.)		7,3 %
Riefing (NPD)		2,0 %
Weinsziehr (RRP)		0,7 %








### Samtgemeinde Gronau

Vorläufiges Endergebnis (22 Wahlbezirke)

Brinkmann (SPD)		45,7 %
von Klaeden (CDU)		33,5 %
Dr. Fell (FDP)		5,8 %
Pothmer (GRÜNE)		5,9 %
Huffer (DIE LINKE.)		7,0 %
Riefing (NPD)		1,6 %
Weinsziehr (RRP)		0,6 %








### Samtgemeinde Lamspringe

Vorläufiges Endergebnis (12 Wahlbezirke)

Brinkmann (SPD)		42,0 %
von Klaeden (CDU)		37,2 %
Dr. Fell (FDP)		6,7 %
Pothmer (GRÜNE)		5,6 %
Huffer (DIE LINKE.)		6,1 %
Riefling (NPD)		1,6 %
Weinsziehr (RRP)		0,8 %

### Samtgemeinde Sibbesse

Vorläufiges Endergebnis (14 Wahlbezirke)

Brinkmann (SPD)		41,5 %
von Klaeden (CDU)		37,4 %
Dr. Fell (FDP)		5,7 %
Pothmer (GRÜNE)		7,7 %
Huffer (DIE LINKE.)		5,8 %
Riefling (NPD)		1,5 %
Weinsziehr (RRP)		0,5 %